

RESEAU AFRICAIN DE LA COMMANDE PUBLIQUE

COLLECTE ET UTILISATION DES DONNEES
DE LA COMMANDE PUBLIQUE, Y
COMPRIS LES NORMES DES DONNEES
POUR LES CONTRATS OUVERTS

PRESENTEE PAR:

**MOLEFI-ISAAC
FANI**

DG

02/05/2022



national treasury

Department:
National Treasury
REPUBLIC OF SOUTH AFRICA



**STAY
SAFE**

VACCINATE TO SAVE SOUTH AFRICA

HISTORIQUE

- Le bureau du Responsable des achats (OCPO) s'efforce de rendre largement transparente la commande publique nationale, d'améliorer la publication des données sur la commande publique, de normaliser les données sur la commande publique pour l'interopérabilité améliorée des systèmes et de surveiller les résultats et écarts de la commande publique au travers des objectifs suivants:
 - Accroître la transparence et la responsabilité en matière de commande publique en Afrique du Sud.
 - Améliorer l'efficacité des processus et des systèmes internes de la commande publique du Trésor National.
 - Accroître la normalisation des données et l'interopérabilité des systèmes.
 - Renforcer les capacités au sein du gouvernement afin de construire et maintenir un système de commande publique intelligent et résilient.
 - Améliorer l'utilisation des données et les acquis sur la commande publique par les entités adjudicatrices, les agences compétentes de l'Etat pour le suivi et la meilleure prise de décision et de prestation de service.
- Ceci peut se faire grâce à l'intégration des systèmes entre les départements et institutions nationaux afin de permettre une extraction et un enrichissement des données cohérentes, fiables et de meilleure qualité suivant les normes des données pour les contrats ouverts.
- Des informations enrichies sur la commande publique sont consolidées, analysées, affichées et rendues disponibles pour les utilisateurs finaux sous forme de tableaux de bord.

SOURCES DE DONNEES

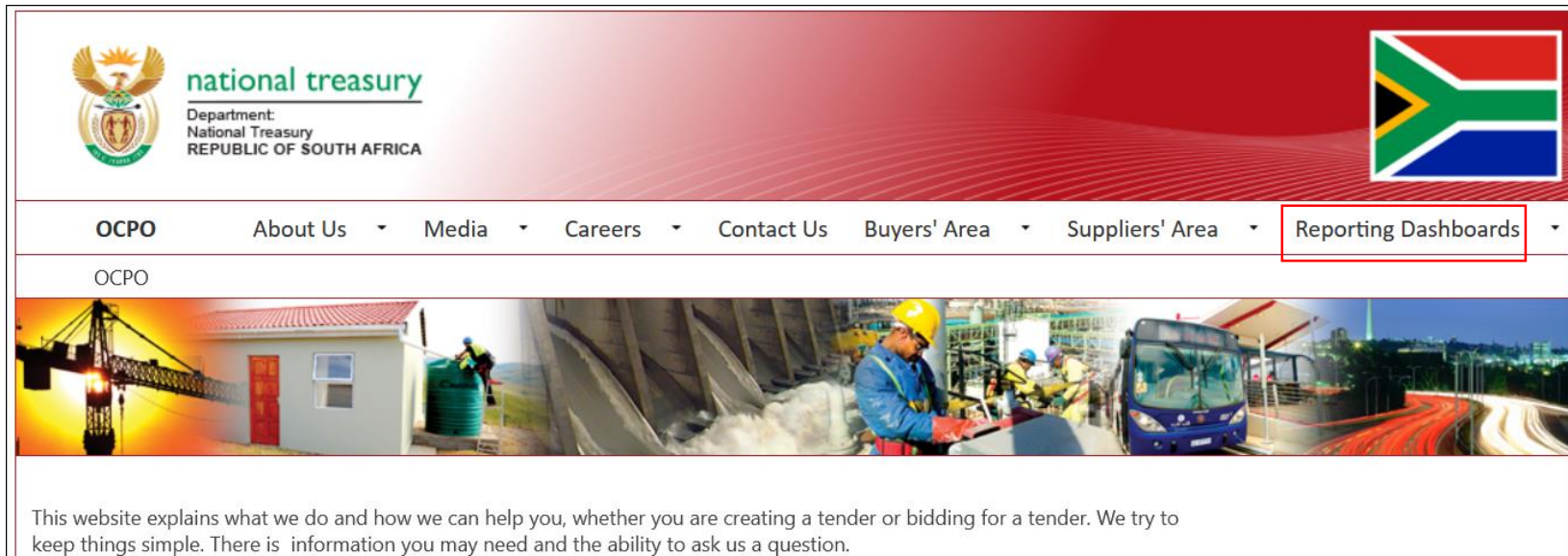
- Les données de dépense sur le plan national et du département provincial relatives à la commande publique sont obtenues du système centralisé de comptabilité/paiement de base (BAS).
- Les informations sur les fournisseurs sont obtenues du centre des bases de données des fournisseurs (CDD). Cela inclut beaucoup d'attributs démographiques du propriétaire tels que le sexe, l'âge, la race, la taille de l'entreprise etc. Les informations qui sont nécessaires pour mesurer l'efficacité des politiques en matière de commande publique visent à redresser l'histoire de notre pays et la croissance économique par le biais des petites et moyennes entreprises.
- Les informations sur les offres sont reçues d'e-Tender solution.
- Les informations relatives aux écarts des procédures de normalisation et de régulation de la commande publique sont obtenues de l'application de suivi et de conformité du gouvernement (GMC).
- Les informations sur le personnel des départements nationaux et provinciaux sont obtenues du système "Personnel and Salary (personnel et salaire) et d'autres systèmes relatifs au personnel au niveau municipal. Ces informations sont utilisées pour déterminer de potentiels conflits d'intérêt lorsque les fonctionnaires font des affaires avec le gouvernement.

L'interopérabilité entre ces sources de données en termes de flux de données est rendue possible par l'application de principes de normalisation des données conformes aux normes OCDS (Open Contracting Data Standards).

SOURCES DE DONNEES

- Les rapports de passation de marchés manuels reçus des organes de l'État pour Covid-19 et l'aide aux victimes des inondations actuelles sont publiés sur notre tableau de bord des rapports.
- Les tableaux de bord sont accessibles depuis notre site web:

<http://ocpo.treasury.gov.za/Pages/default.aspx>



national treasury
Department:
National Treasury
REPUBLIC OF SOUTH AFRICA

OCPO About Us Media Careers Contact Us Buyers' Area Suppliers' Area **Reporting Dashboards**

OCPO

This website explains what we do and how we can help you, whether you are creating a tender or bidding for a tender. We try to keep things simple. There is information you may need and the ability to ask us a question.

NORME DE DONNÉES SUR LES CONTRATS OUVERTS

- Nous avons commencé la première phase de la norme de données pour les contrats ouverts.
- Toutes les données que nous détenons sur le portail eTender ont été cartographiées sur l'OCDS.
 - Plans d'achat
 - Annonces d'appels d'offres
 - Attribution des marchés publics
 - Annulations d'appels d'offres
 - Données contractuelles
 - Données du fournisseur
- Nous allons bientôt lancer une page de données OCDS sur notre portail eTender pour permettre au public d'accéder et de télécharger des données au format OCDS.



[Home](#) [Tender Opportunities](#) [Procurement Plans](#) [Procurement Data](#) [About](#) [Get In touch](#) [Login](#)

Supporting fair, equitable, transparent,
competitive and cost-effective

RESUME DE L'APERCU



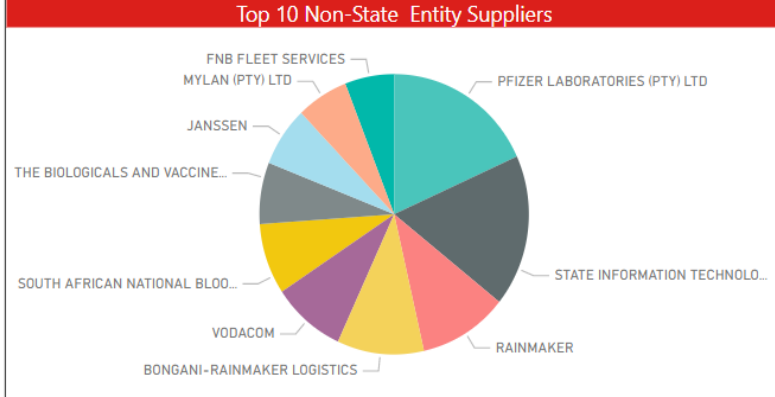
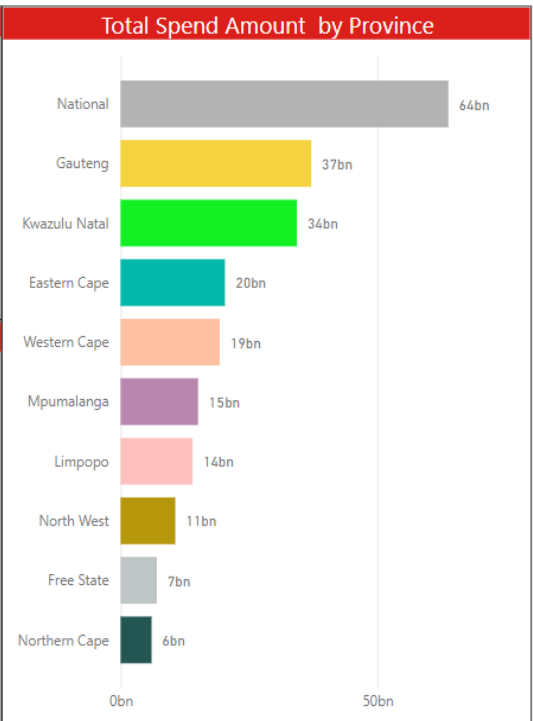
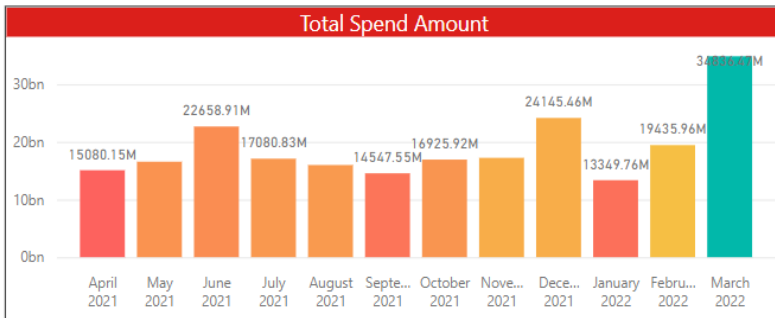
SPEND SUMMARY REPORT

FiscalYear: 2022 | Province: All | Post Month Year: All | Period Quarter: All | Department: All

Total Spend
227.83bn

Number of Suppliers Users
122.20K

Total Number of CSD Suppliers
66.89K



RÉPARTITION DES FOURNISSEURS (RURALE/URBAINE)



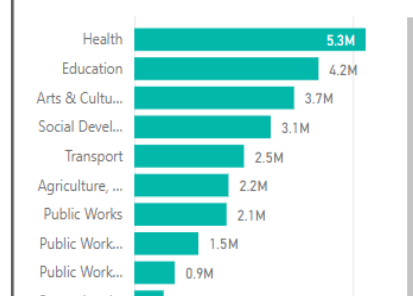
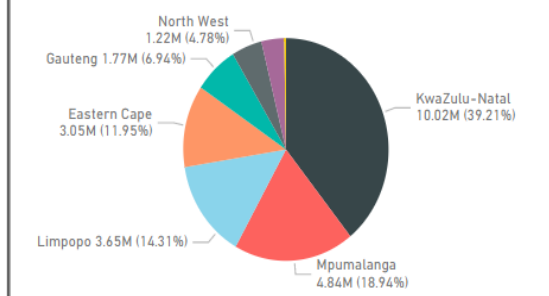
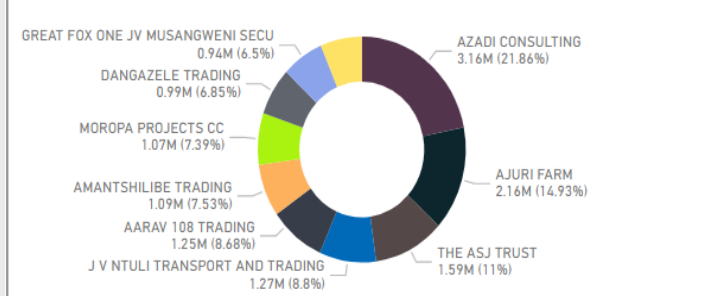
national treasury
 Department:
 National Treasury
 REPUBLIC OF SOUTH AFRICA

PPPFA RURAL TOWNSHIP

TOTAL SPEND	TOTAL SPEND ON RURAL-TOWNSHIP	NUMBER OF SUPPLIERS
227.83bn	30.81M	124

Province All	Fiscal Year 2022	Post Month Year All	Period Quarter All	Department All
-----------------	---------------------	------------------------	-----------------------	-------------------

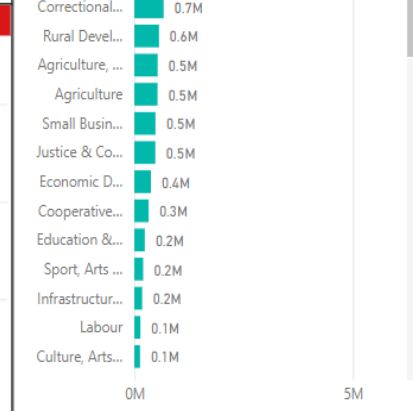
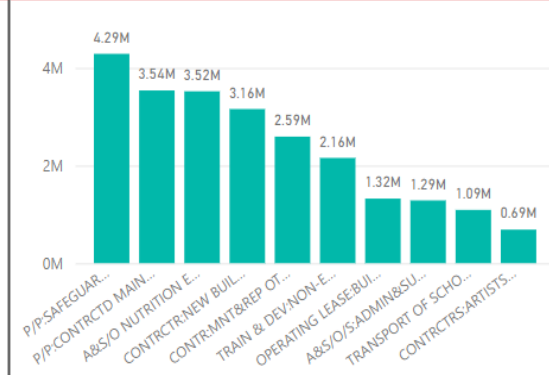
Top Ten Rural-Township Owned Suppliers | Rural-Township Owned Suppliers Location Distribution | Total Spend by Provinces on Rural-Towns...



Location of Top Ten Rural-Township Owned Suppliers

Supplier Name	Location	Total Spend
AZADI CONSULTING		3 156 550.26
AJURI FARM	Mpumalanga	2 155 536.71
THE ASJ TRUST	Eastern Cape	1 588 630.54
J V NTULI TRANSPORT AND TRADING	Mpumalanga	1 270 487.24
AARAV 108 TRADING	KwaZulu-Natal	1 253 506.04
AMANTSHILIBE TRADING	Gauteng	1 087 546.14
MOROPA PROJECTS CC		1 066 220.65
GREAT FOX ONE JV MUSANGWENI SECU	Limpopo	939 096.00
RIVONIA CONSTRUCTION CC T/A AMANDA...	KwaZulu-Natal	930 114.92
DANGAZELE TRADING	KwaZulu-Natal	897 026.60
DANGAZELE TRADING		92 060.04
Total		14 436 775.14

Top Ten Commodities- Spend on Rural-Township Suppli...



RÉPARTITION DÉMOGRAPHIQUE



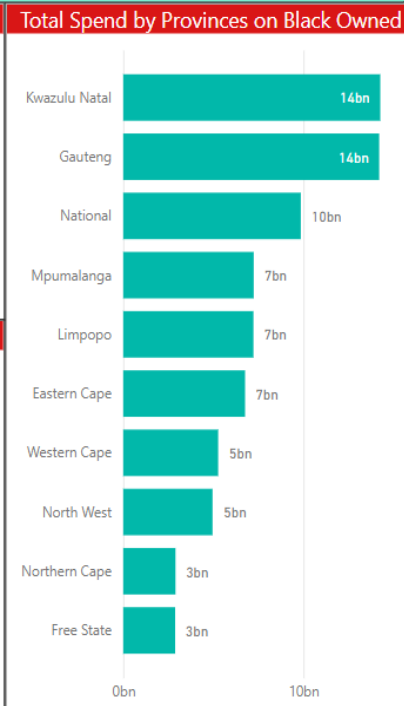

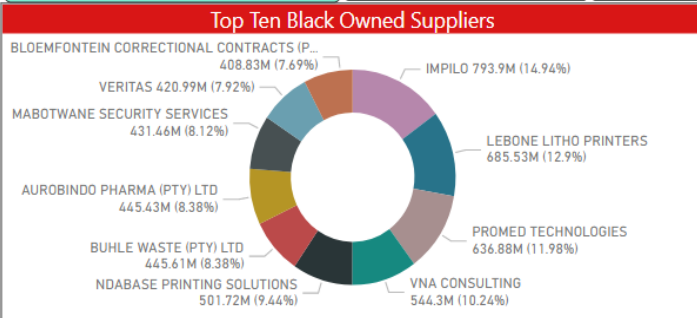
national treasury

Department:
National Treasury
REPUBLIC OF SOUTH AFRICA

PPPFA BLACK OWNERSHIP

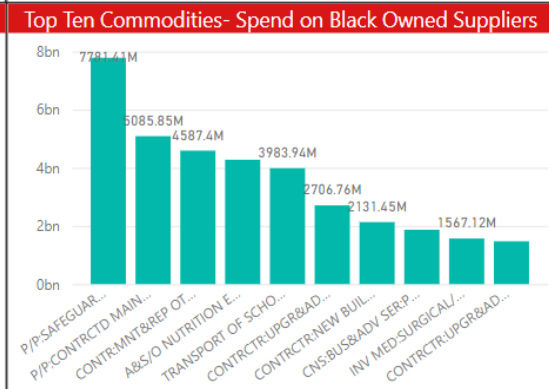
TOTAL SPEND	TOTAL SPEND ON BLACK OWNED	NUMBER OF SUPPLIERS
227.83bn	75.62bn	55.07K

Province: All | Fiscal Year: 2022 | Post Month Year: All | Period Quarter: All | Department: All




Location of Top Ten Black Owned Suppliers

Supplier Name	Location	Total Spend
IMPILO	KwaZulu-Natal	793 897 314.69
LEBONE LITHO PRINTERS	Gauteng	685 530 112.34
PROMED TECHNOLOGIES	KwaZulu-Natal	636 880 091.03
VNA CONSULTING	KwaZulu-Natal	544 303 721.56
NDABASE PRINTING SOLUTIONS	Gauteng	501 715 476.31
BUHLE WASTE (PTY) LTD	Gauteng	445 607 742.27
AUROBINDO PHARMA (PTY) LTD	Gauteng	445 426 998.80
MABOTWANE SECURITY SERVICES	Gauteng	431 462 041.87
VERITAS	Gauteng	420 985 228.65
BLOEMFONTEIN CORRECTIONAL CONTRAC...	Gauteng	408 833 403.10
Total		5 314 642 130.62



AIDER LES PERSONNES EN SITUATION DE HANDICAP



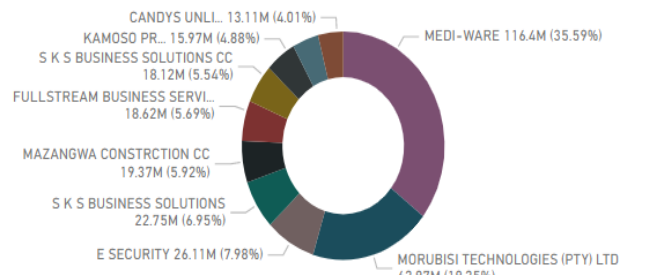
national treasury
Department:
National Treasury
REPUBLIC OF SOUTH AFRICA

PPFA PEOPLE WITH DISABILITIES

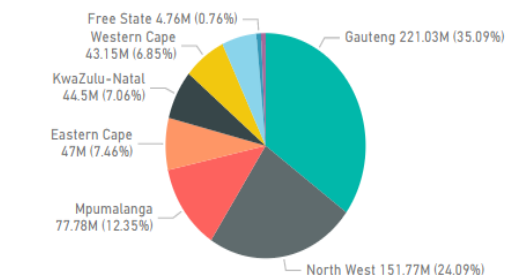
TOTAL SPEND	TOTAL SPEND ON DISABLED	NUMBER OF SUPPLIERS
227.83bn	662.07M	604

Province	Fiscal Year	Post Month Year	Period Quarter	Department
All	2022	All	All	All


Top Ten Disabled Owned Suppliers



Disabled Owned Suppliers Location Distribution



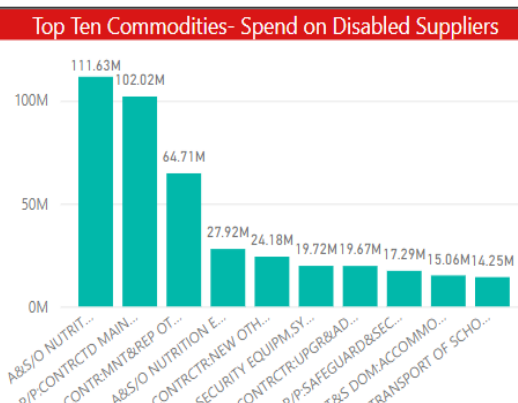
Total Spend by Provinces on Disabled



Location of Top Ten Disabled Owned Suppliers

Supplier Name	Location	Total Spend
MEDI-WARE	North West	116 396 466.99
MORUBISI TECHNOLOGIES (PTY) LTD	Gauteng	62 973 271.71
E SECURITY	Gauteng	26 105 185.42
S K S BUSINESS SOLUTIONS	Mpumalanga	22 748 442.96
MAZANGWA CONSTRUCTION CC	Eastern Cape	19 373 346.99
FULLSTREAM BUSINESS SERVICES	Gauteng	18 616 779.74
S K S BUSINESS SOLUTIONS CC	Mpumalanga	18 115 024.67
KAMOSO PROJECTS	Gauteng	15 974 304.90
IMPENTHANA PROJECTS AND MAINTENAN...	Western Cape	13 677 434.80
CANDYS UNLIMITED COLLECTION		13 113 505.48
Total		327 093 763.66

Top Ten Commodities- Spend on Disabled Suppliers



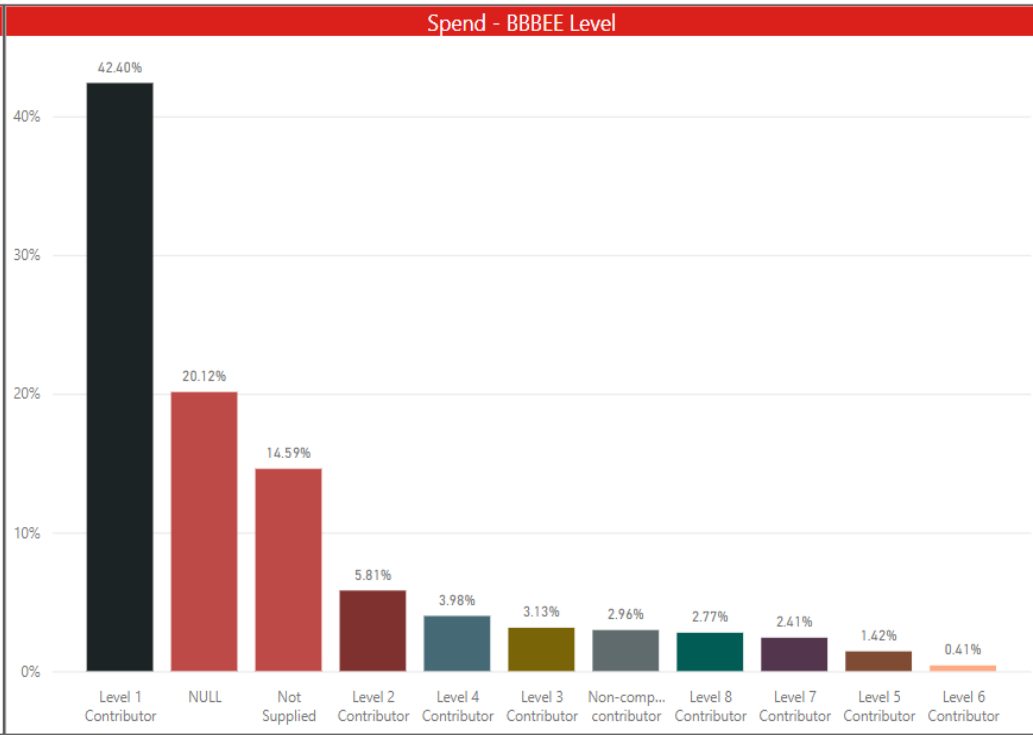
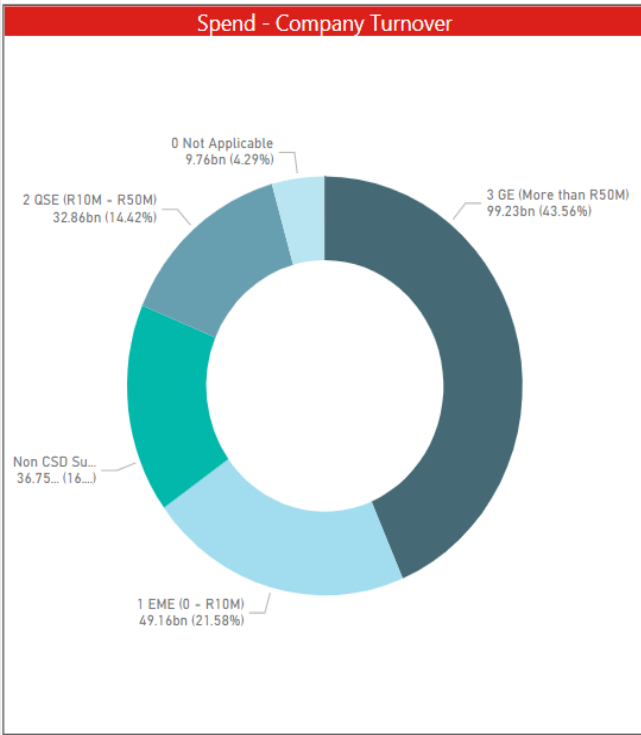
TAILLE DE L'ENTREPRISE



BBBEE LEVELS & COMPANY TURNOVER

Total Spend
227.83bn

FiscalYear: 2022 | Province: All | Post Month Year: All | Period Quarter: All | Department: All



POTENTIELS CONFLITS D'INTERET



national treasury

Department:
National Treasury
REPUBLIC OF SOUTH AFRICA

CONFLICT OF INTEREST

Total Spend on Actual Conflict

29.60bn

FiscalYear

2022

Province

All

Post Month Year

All

Period Quarter

All

Department

All

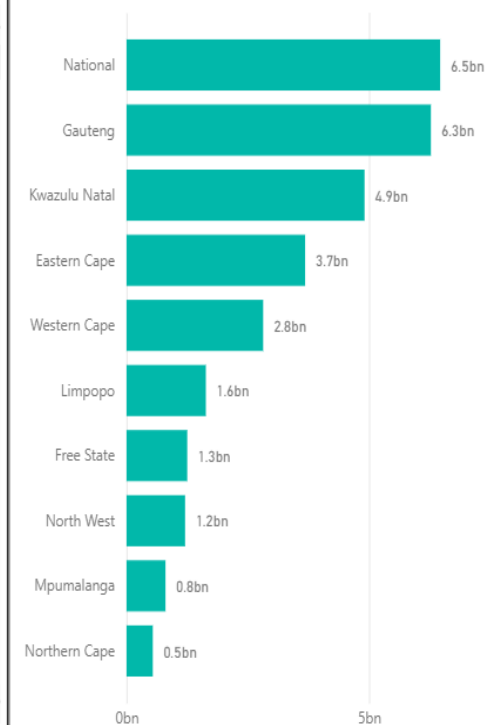
Count of Conflict Interest

2962

Companies with Conflicts

SupplierNumber	Supplier Name	DirectorSurname	DirectorName	Gove...	TotalTransAmount
MAAA1048670		FOLLENTINE	WARREN GRAHAM	True	10 435.00
MAAA0638988	KANYISA PE	DANIELS	BONGIWE BERNADINE	True	91 618.56
MAAA0638988	KANYISA-PE	DANIELS	BONGIWE BERNADINE	True	91 618.56
MAAA0569657	ADELAIDE GYMNASIUM	GESWENDT	PAUL VERNON	True	133 916.48
MAAA0245515	CRADOCK HIGH SCHOOL	GOUWS	ADOLF	True	32 064.90
MAAA0262704	INYATHI HIGH SCHOOL	FATYELA	Thandoxolo	True	201 557.64
MAAA0164268	MIDDELBURG H SCHOOL	STANNARD	MARIAAN	True	19 041.37
MAAA0695928	CREWE PRIMARY SCHOOL	BEEBY	PETER MICHAEL	True	68 629.03
MAAA0340365	MASIXOLE HIGH SCHOOL	Sotyhifa	Thibeka Prudence	True	210 236.99
MAAA0712040	STIRLING HIGH SCHOOL	PRIOR	DOUGLASS HENRY	True	70 149.89
MAAA0523205	BYLETTS COMBINED SCHOOL	YEKO	MONDE	True	139 302.88
MAAA0638988	KHANYISA SPECIAL SCHOOL	DANIELS	BONGIWE BERNADINE	True	100 173.42
MAAA0341992	XOLILE XOLANI TSENGIWE	TSENGIWE	XOLILE XOLANI	True	64 250.96
MAAA0164037	NONYANISO PRIMARY SCHOOL	ZONKE	SIVUYILE	True	117 285.41
MAAA0168843	J A CALATA SECONDARY SCHOOL	VORSTER	Jeanne Blanche	True	253 402.29
MAAA0450543	FORT BEAUFORT PRIMARY SCHOOL	MALAN	DANIEL JACOBUS	True	62 320.38
MAAA0713023	NOSIMO TECHNICAL HIGH SCHOOL	MENYUKU	MELUBAKHO	True	11 469.86
MAAA0238073	MOUNT ARTHUR GIRLS HIGH SCHOOL	MTOLO	VUYISILE CYPRIAN	True	35 486.85
MAAA0815240	QUEEN S COLLEGE BOYS H SCHOOL	VAN DER RYST	JANSE	True	36 247.28
MAAA0408236	E MACEMBE JUNIOR PRIMARY SCHOOL	DONDASHE	FUMANEKILE	True	245 749.87
MAAA0739258	MAGADLA SENIOR SECONDARY SCHOOL	MAJOZI	JUDITH ZININGI	True	132 649.10
MAAA0731673	THOLANG SENIOR SECONDARY SCHOOL	MFUNDA	THEMBISILE CHRISTOPHER	True	334 680.88
MAAA0483541	YOMELELA COMMUNITY SUPPORT ORGANISATION	GCAYIYA	PHATHISWA	True	2 876.22
MAAA0170414	IKAI! GARIB - NC LOCAL MUNICIPALITY	LATEGAN	GILBERT	True	12 494.87
MAAA0338026	IKHEIS LOCAL MUNICIPALITY	WILLEMSE	JOSEF	True	485 600.76
MAAA0458067	*METROPOL HOSPITALS (PTY) LTD	RAMAGWEDE	FHATUWANI MUANANYI	True	7 496 343.78
MAAA0826365	053 NANCY TRADING ENTERPRISE	VAN HEERDEN	ESTELIA REVONIA	True	1 689 383.70
Total					29 601 647 909.70

Total Spend by Province



ANALYSE DE COMODITÉ



national treasury
 Department:
 National Treasury
 REPUBLIC OF SOUTH AFRICA

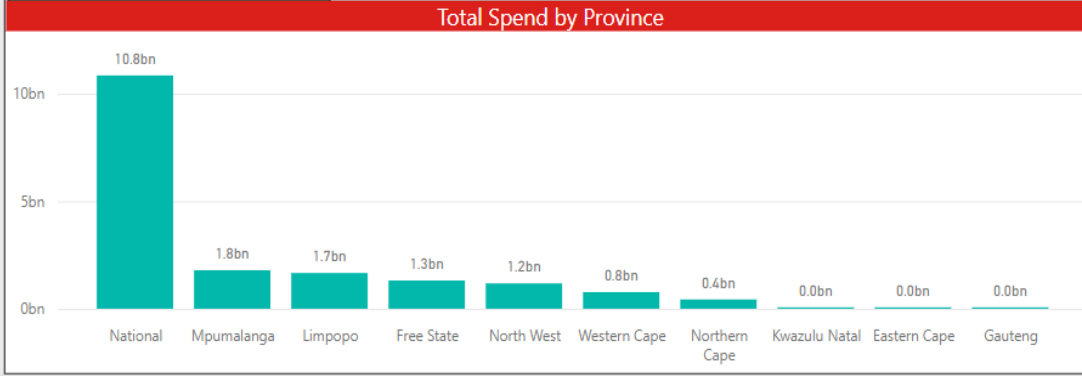
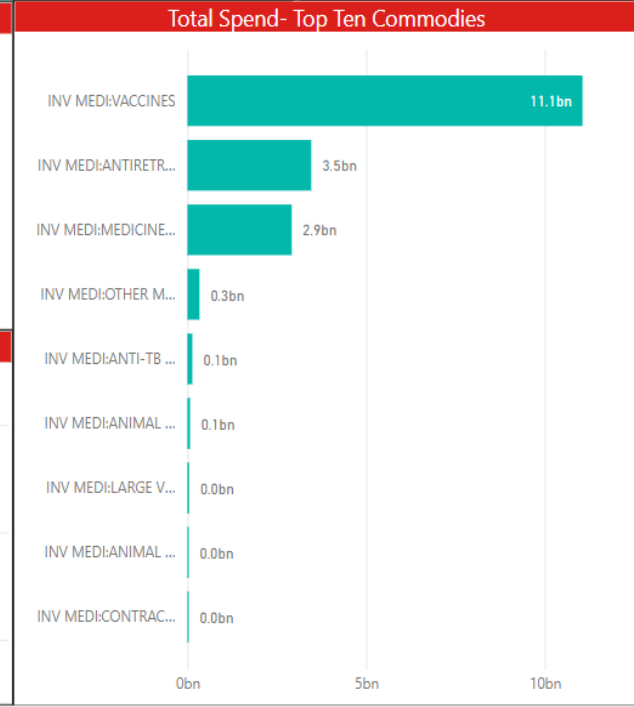
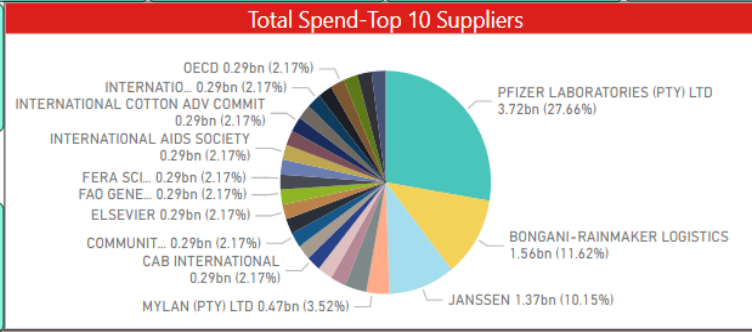
SCOA ANALYSIS

Total Spend	18.09bn
Total Number of CSD Suppliers	654
Number of Suppliers Users	727

Fiscal Year	Province	Post Month Year	Period Quarter	Department
2022	All	All	All	All

ItemParentLvl3Descr
 All

ItemParentLvl4Descr
 INV: MEDICINE



CONCLUSION

- Il s'agit de la TRANSPARENCE
- Avoir accès à des données mises à jour facilite la transparence et permet un grand niveau de responsabilité
- La transparence permet aux processus et aux décisions d'être suivis et revus, aide à s'assurer que les décideurs peuvent être tenus responsables et à ouvrir la commande publique à plus de concurrence.